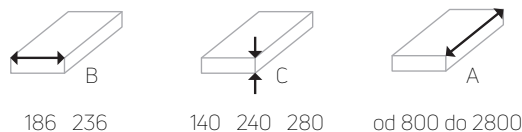


## Nadpodlažní konvektor WDF

Nadpodlažní konvektor WDF může být spolu s bukovou deskou WZD použit jako lavička. Konstrukce je navržena tak, aby vydržela až 100 kg. Výměník tepla, který je uvnitř opláštěn, umožňuje teplému vzduchu proudit skrz vysekávanou mřížku nahoru, bez nežádoucího zahřívání opláštění. Konvektor WDF je určen pro instalaci na hotovou podlahu.

### rozměry (v mm)



### základní barvy



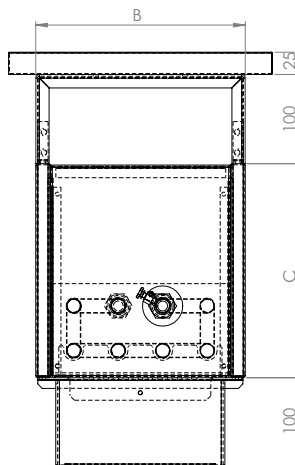
\* jiné barvy na vyžádání

### materiál opláštění, konzolí a držáků

Opláštění je vyrobené z 1,3 mm pozinkovaného plechu, konzole a držáky bukové desky jsou vyrobené z 1,5 mm pozinkovaného plechu. Konvektor vydrží zátěž až 100 kg.

### materiál výměníků tepla

Výměník tepla je vyroben z měděných trubek a hliníkových lamel. Průměr trubek je 15,9 mm a tloušťka 0,4 mm. Je zakončen vývodkami s 1/2" vnitřním závitem.



### připojení vody

Pravé i levé připojení je možné, levé je na vyžádání. Ve standardním provedení je v bočnici díra pro termostatickou hlavici. V případě termoelektrického pohonu je možné udělat bočnici bez díry, je nutné uvést v objednávce.

### technické údaje

Od délky 600 do 1600 mm jsou tam dvě konzole, od 1800 do 2900 mm jsou tam tři konzole, max. provozní tlak 10 bar, automatický odvodušňovací ventil, testováno podle DIN EN 442.

### standardní dodávka obsahuje

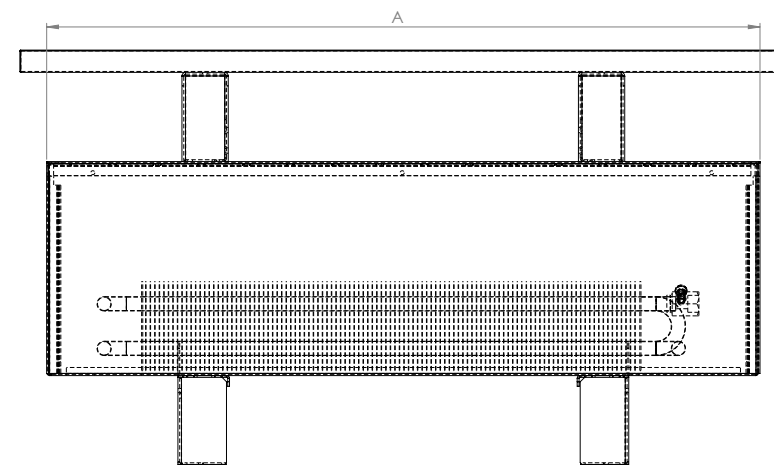
Konzole pro instalaci na čistou podlahu včetně spojovacího materiálu, držáky pro WZD desku (WZD deska není součástí balení, je nutné objednat zvlášť).

### volitelné příslušenství

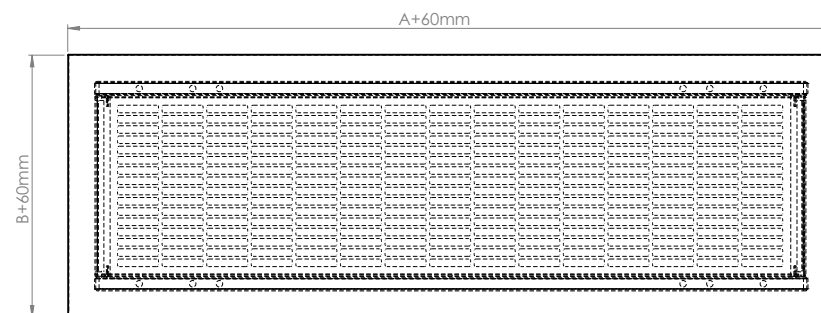
WZD buková deska, není součástí standardní dodávky

WZA kryt konzolí (širší), schová připojení vody včetně fixačních šroubů

WZB kryt konzolí (užší), schová pouze fixační šrouby



### rozměry volitelného příslušenství - buková deska WZD



		tepelný výkon [W] 75/65/20°C					
šířka B [mm]	výška C [mm]	186			236		
		140	240	280	140	240	280
800		739	1005	1086	963	1310	1416
1000		924	1257	1358	1203	1636	1768
1200		1108	1508	1630	1444	1964	2123
1400		1332	1812	1959	1737	2362	2553
1600		1556	2116	2287	2030	2761	2984
délka A	1800	1779	2420	2616	2322	3158	3413
	2000	2003	2724	2945	2615	3556	3844
	2200	2227	3029	3274	2908	3955	4275
	2400	2451	3333	3603	3200	4352	4704
	2600	2675	3638	3932	3493	4750	5135
	2800	2912	3953	4272	3780	5162	5580